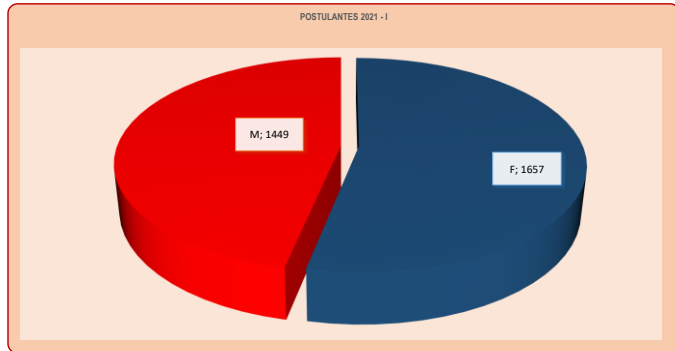


POSTULANTES INSCRITOS POR MODALIDAD DE POSTULACION, GÉNERO SEGÚN ESPECIALIDAD UNALM 2021-I

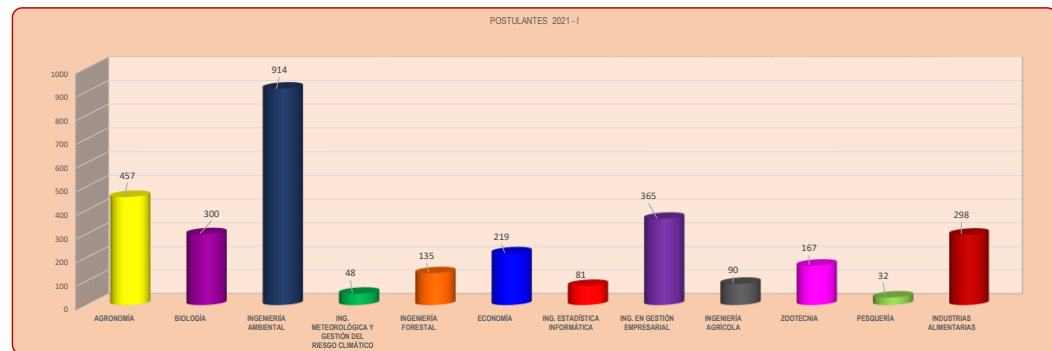
FACULTAD	ESPECIALIDAD	CONCURSO			1° Y 2° PUESTOS			TRASLADO			TRASLADO			GRADUADOS Y			CONVENIO			BACHILLERATO			VICTIMA DE TERRORISMO			DISCAPACIT.			DEPORT. CALIF.			P.I.R.			CONV. REGION.			BECA 18			COAR			STO			PARTICIPANTE LIBRE			TOTAL					
		ORDINARIO			COLEGIO			EXTERNO			UNIV. NO LICENCIADAS			TITULADOS			ANDRES BELLO			CONV. UNALM			LEY 27277			LEY 29973			LEY 28036			LEY 28592			METEOROL.																				
		F	M	T	F	M	T	F	M	T	F	M	T	F	M	T	F	M	T	F	M	T	F	M	T	F	M	T	F	M	T	F	M	T	F	M	T	F	M	T	F	M	T	F	M	T	F	M	T	F	M	T			
AGRONOMÍA	AGRONOMÍA	203	200	403	3	3	6	3	6	9	1	1	2	1	4	5	0	0	0	1	0	1	0	0	0	2	0	2	0	0	0	2	4	6	0	0	0	0	1	1	3	3	6	4	7	11	2	3	5	225	232	457			
CIENCIAS	BIOLOGÍA	150	106	256	4	2	6	2	2	4	0	0	0	0	1	1	0	0	0	1	1	2	0	0	0	0	0	0	0	0	0	1	0	1	0	0	0	4	1	5	5	1	6	4	3	7	8	4	12	179	121	300			
	INGENIERÍA AMBIENTAL ING. METEOROLÓGICA Y GESTIÓN DEL RIESGO CLIMÁTICO	417	334	751	23	13	36	7	8	15	4	3	7	0	3	3	0	0	0	1	0	1	0	1	1	0	1	1	0	1	1	3	2	5	0	0	0	14	2	16	15	12	27	20	11	31	13	6	19	517	397	914			
CIENCIAS FORESTALES	INGENIERÍA FORESTAL	78	45	123	4	1	5	0	0	0	0	0	0	0	0	0	0	0	0	0	0	0	0	0	0	0	0	0	0	0	0	1	1	2	0	0	0	1	0	1	0	0	0	2	1	3	1	0	1	87	48	135			
ECONOMÍA Y PLANIFICACIÓN	ECONOMÍA	70	98	168	4	0	4	4	10	14	1	0	1	2	2	4	0	0	0	0	0	0	0	0	0	0	0	0	0	0	0	1	0	1	1	0	1	0	0	0	4	6	10	4	3	7	2	3	5	1	3	4	94	125	219
	ING. ESTADÍSTICA INFORMÁTICA ING. EN GESTIÓN EMPRESARIAL	13	53	66	1	0	1	2	1	3	0	1	1	0	2	2	0	0	0	0	1	1	0	0	0	0	0	0	0	0	0	0	0	0	1	1	2	0	0	0	1	0	1	1	3	4	19	62	81						
INGENIERÍA AGRÍCOLA	INGENIERÍA AGRÍCOLA	168	135	303	13	3	16	4	4	8	2	0	2	0	1	1	0	0	0	0	0	0	0	0	0	0	0	0	0	0	0	2	2	4	0	0	0	3	3	6	6	4	10	3	5	8	2	5	7	203	162	365			
ZOOTECNIA	ZOOTECNIA	26	51	77	0	3	3	0	1	1	0	0	0	1	1	2	0	0	0	0	0	0	0	0	0	0	0	0	0	0	0	1	0	1	0	0	0	0	1	1	2	1	3	0	1	1	0	1	1	30	60	90			
PESQUERÍA	PESQUERÍA	74	74	148	1	0	1	0	3	3	0	0	0	0	0	0	0	0	0	1	0	1	0	0	0	0	0	0	0	0	0	1	2	3	0	0	0	2	1	3	1	1	2	2	1	3	2	1	3	84	83	167			
INDUSTRIAS ALIMENTARIAS	INDUSTRIAS ALIMENTARIAS	11	14	25	0	0	0	1	2	3	0	0	0	0	0	0	0	0	0	0	0	0	0	0	0	0	0	0	0	0	0	0	0	0	0	0	0	0	0	0	1	3	4	0	0	0	13	19	32						
	TOTAL	154	102	256	11	0	11	2	0	2	0	0	0	2	3	5	0	0	0	0	0	0	0	0	0	0	0	0	1	0	1	0	0	0	2	1	3	0	0	0	3	0	3	1	0	1	6	4	10	3	3	6	185	113	298
	TOTAL	1381	1237	2618	64	25	89	25	37	62	8	5	13	7	17	24	1	0	1	3	2	5	0	0	1	3	1	4	1	1	2	14	12	26	0	0	0	34	16	50	37	25	62	45	41	86	34	29	63	1657	1449	3106			

Fuente: Dirección de Admisión y Promoción

PORCENTAJE DE POSTULANTES POR GÉNERO



NÚMERO DE POSTULANTES POR CARRERA

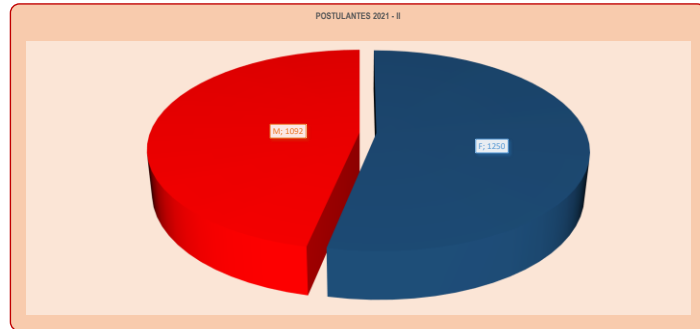


POSTULANTES INSCRITOS POR MODALIDAD DE POSTULACIÓN, GÉNERO SEGÚN ESPECIALIDAD UNALM 2021 - II

FACULTAD	ESPECIALIDAD	CONCURSO ORDINARIO			1° Y 2° PUESTOS COLEGIO			CEPRE			TRASLADO EXTERNO			TRASLADO UNIV. NO LICENCIADAS			GRADUADOS Y TITULADOS			CONVENIO ANDRES BELLO			BACHILLERATO CONV. UNALM			VICTIMA DE TERRORISMO LEY 27277			DISCAPACIT. LEY 29973			DEPORT. CALIF. LEY 28936			P.I.R. LEY 28592			CONV. REGION. METEOROL.			BECA 18			COAR			STO SECUNDARIA			PARTICIPANTE LIBRE			TOTAL					
		F	M	T	F	M	T	F	M	T	F	M	T	F	M	T	F	M	T	F	M	T	F	M	T	F	M	T	F	M	T	F	M	T	F	M	T	F	M	T	F	M	T	F	M	T	F	M	T	F	M	T	F	M	T			
		AGRONOMIA	AGRONOMIA	138	129	267	1	3	4	10	7	17	6	2	8	0	0	0	1	0	1	0	0	0	1	0	1	0	1	1	1	0	1	1	0	1	0	0	0	3	2	5	0	0	0	1	1	2	3	1	4	18	23	41	7	5	12	190
CIENCIAS	BIOLOGIA	80	69	149	2	0	2	3	2	5	1	0	1	1	0	1	0	0	0	0	0	0	1	0	1	1	0	1	0	0	0	0	0	0	1	0	1	0	0	0	2	0	2	3	1	4	24	16	40	3	4	7	122	92	214			
	INGENIERIA AMBIENTAL	236	201	437	11	3	14	4	4	8	4	3	7	1	2	3	0	5	5	0	0	0	1	0	1	0	0	0	0	0	0	0	0	0	3	1	4	0	0	0	2	0	2	3	4	7	71	41	112	8	6	14	344	270	614			
	ING. METEOROLOGICA Y GESTION DEL RIESGO CLIMATICO	16	23	39	0	0	0	4	0	4	0	4	0	0	0	0	0	0	0	0	0	0	0	0	0	0	0	0	0	0	0	0	0	0	0	0	0	0	0	0	1	1	2	0	0	0	21	24	45									
CIENCIAS FORESTALES	INGENIERIA FORESTAL	38	21	59	1	1	2	4	1	5	0	1	1	0	0	0	1	0	1	0	0	0	0	0	0	0	0	0	0	0	0	0	0	0	0	0	0	0	0	0	1	0	1	3	3	6	0	0	0	48	27	75						
ECONOMIA Y PLANIFICACION	ECONOMIA	54	69	123	2	0	2	1	2	3	0	3	3	0	1	1	0	0	0	0	0	0	0	0	0	0	0	0	1	0	1	0	0	0	0	0	0	0	0	0	1	1	2	1	0	1	18	20	38	0	0	0	78	96	174			
	ING. ESTADISTICA INFORMATICA	20	48	68	0	0	0	3	3	6	0	1	1	0	0	0	0	5	5	0	0	0	0	0	0	0	0	0	0	0	0	0	0	0	0	0	0	0	0	0	0	0	0	2	3	5	1	1	2	26	61	87						
	ING. EN GESTION EMPRESARIAL	127	97	224	3	1	4	2	4	6	2	3	5	0	0	0	1	0	1	0	0	0	0	0	0	0	0	0	1	0	1	0	0	0	0	0	0	2	0	2	1	0	1	28	22	48	2	3	5	167	130	297						
INGENIERIA AGRICOLA	INGENIERIA AGRICOLA	24	35	59	0	2	2	2	6	8	0	0	0	0	0	0	0	0	0	0	0	0	0	0	0	0	0	0	0	0	0	0	0	0	0	0	0	0	0	0	0	0	0	1	2	3	0	0	0	27	46	73						
ZOOTECNIA	ZOOTECNIA	52	62	114	1	1	2	4	3	7	0	1	1	0	0	0	1	1	2	0	0	0	0	0	0	0	0	0	0	0	0	0	0	0	0	0	0	0	0	0	0	0	0	0	0	0	9	12	21	1	2	3	68	82	150			
PESQUERIA	PESQUERIA	2	13	15	0	0	0	2	4	6	0	0	0	0	0	0	0	0	0	0	0	0	0	0	0	0	0	0	0	0	0	0	0	0	0	0	0	0	0	0	0	0	0	1	1	0	0	0	0	4	18	22						
INDUSTRIAS ALIMENTARIAS	INDUSTRIAS ALIMENTARIAS	122	55	177	8	2	10	5	3	8	0	0	0	0	0	0	1	0	1	0	0	0	0	0	0	0	0	0	0	0	0	0	0	0	1	0	1	0	0	0	1	1	2	0	0	0	18	9	25	1	2	3	155	72	227			
	TOTAL	909	822	1731	29	13	42	44	39	83	13	14	27	2	3	5	5	11	16	0	0	0	3	0	3	2	1	3	2	1	3	2	0	2	0	0	0	8	4	12	0	0	0	9	3	12	12	6	18	189	153	342	23	23	46	1250	1092	2342

Fuente: Dirección de Admisión y Promoción

PORCENTAJE DE POSTULANTES POR GÉNERO



NÚMERO DE POSTULANTES POR CARRERA

